





**VALENTO**

# calça trekking DATOR



## Composição e densidade

POLIAMIDA	POLIÉSTER	ELASTANO	DENSIDADE
			
50%	40%	10%	200 g/m


## Embalagem

BOLSA
1 uds.

## Características



## SÍMBOLOS DE LAVADO:



50% poliamida, 40% poliéster, 10% elastano. Tecido técnico bielástico hidrofugo 200 grs/m2. Cintura com elástico nos laterais. Fecho zip e botão. 6 bolsos com fecho: 2 bolsos na cintura, 2 bolsos na parte traseira e 2 bolsos laterais. Traseiro com contraste (excepto na cor marinho). Caixa 20 unidades: 1 tamanho, 1 cor. Bolsas individuais.

Dimensões aproximadas por tamanho (cm.)

	adulto					grande
	S	M	L	XL	XXL	3XL
largo	99	101.5	104	106.5	109	111.5
equivalencia cintura	37-38-39	40-41-42	43-44-45	46-47-48	49-50-51	52-53-54

Cores disponíveis



bege  
areia-verde



vermelho  
lotto-preto



azul porto-preto



azul marinho  
orion-azul  
marinho orion



cinza  
carvão-preto



Cores disponíveis em tamanhos adulto



Cores disponíveis em tamanhos big

## Detalhes



Vista parte traseira da peça



Detalhe lateral