



Linha de produtos Baseline

ManualCallPoint Jeweller

Botão reiniciável sem fios com cenários programáveis



Versões:



ManualCallPoint (Green)
Jeweller



ManualCallPoint (Yellow)
Jeweller



ManualCallPoint (White)
Jeweller

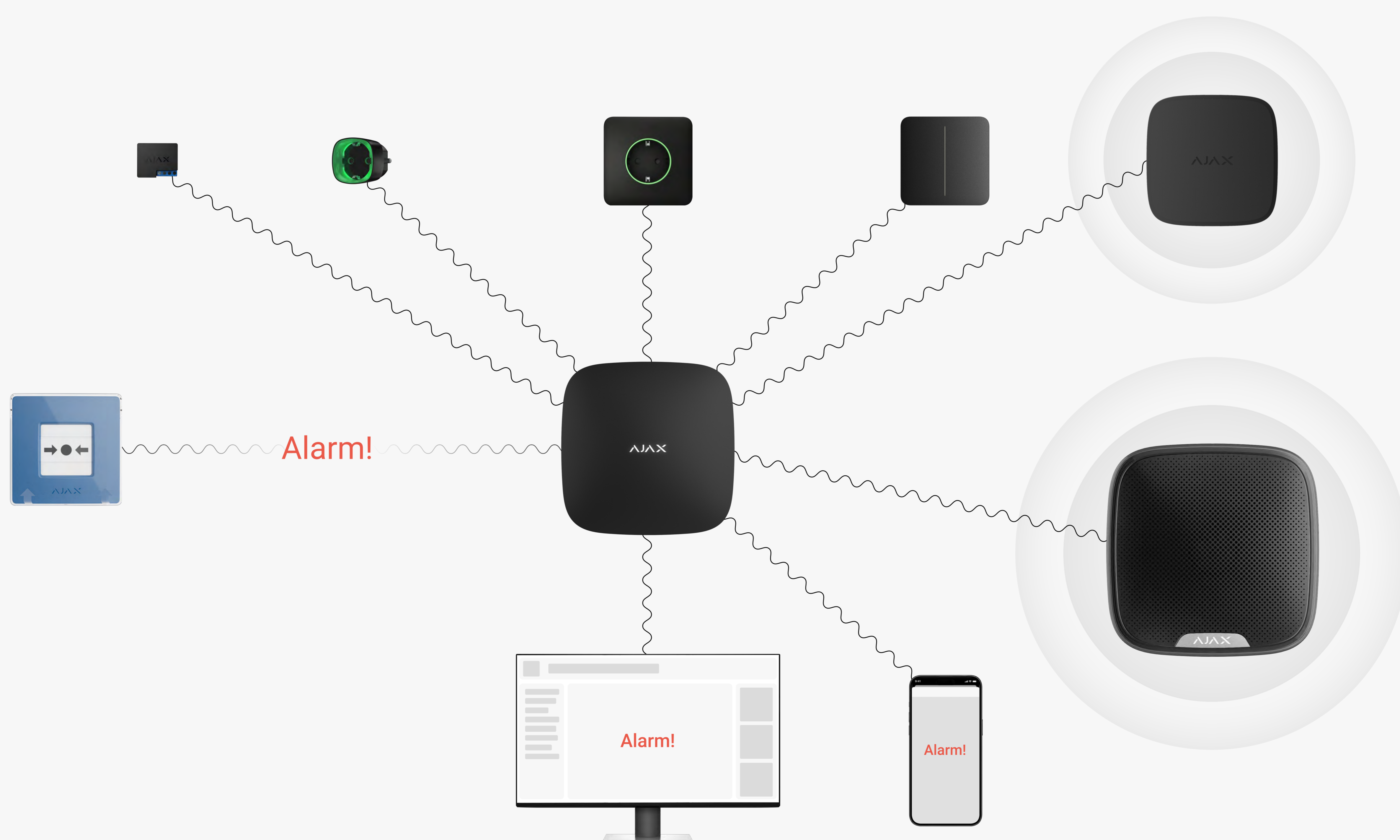


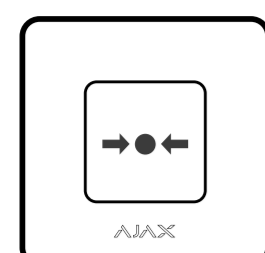
ManualCallPoint (Blue)
Jeweller



Princípio do funcionamento

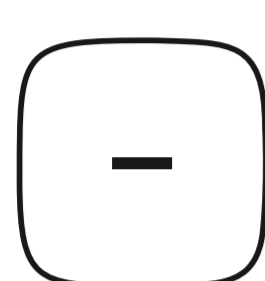
O ManualCallPoint Jeweller permite aos utilizadores executar cenários de automatização pré-programados com um simples toque. O botão pode abrir fechaduras elétricas, cortar a alimentação de dispositivos e ativar a ventilação. No modo de Alarme de Incêndio, aciona alarmes de incêndio e sirenes de segurança. A possibilidade de endereçamento garante que as ativações do botão são acompanhadas com precisão, especificando a hora e a divisão. As notificações são prontamente enviadas para os utilizadores do sistema e para a CRA. Desenvolvido para emergências, o ManualCallPoint Jeweller dá prioridade à fiabilidade. O botão só pode ser repostado utilizando a ferramenta especial (chave) incluída no kit.






Centrado na flexibilidade

- Dois modos de funcionamento: Acionador do Cenário e Alarme de Incêndio
- Configuração das ações programáveis na app
- Verificação visual de alarmes utilizando detetores MotionCam ou qualquer câmara de vídeo ligada ao Ajax NVR
- Entrega de alarmes à CRA




Ecosistema inteligente e complexo

- Consulta regular do dispositivo para apresentar os estados atuais nas apps
- Auto-diagnóstico automático com comunicação de estado para o hub
- Até 1700 m de comunicação via rádio e duas vezes mais com um repetidor
- Notificações de manutenção instantâneas



Hardware sem falhas

- Mecanismo do botão simplificado para reduzir o risco de falha
- Até 7 anos de funcionamento autónomo com as pilhas pré-instaladas
- Tampa de proteção transparente para prevenir a ativação acidental do alarme
- Alarme de tamper



Instalação e configuração rápidas

- Painel SmartBracket para montar o dispositivo: não é preciso desmontar a carcaça
- Fechadura para fixar o dispositivo no SmartBracket
- Ferramenta especial (chave) para repor o botão após o alarme
- Emparelhamento com um hub através do código QR
- Controlo remoto e configuração na app

As linhas de produto **Superior**, **Fibra** e **Baseline** são mutuamente compatíveis. Esta condição abre inúmeras possibilidades para a construção de sistemas com qualquer configuração.

<p>Compatibilidade</p> <p>Hubs Hub Plus Jeweller Hub 2 (2G) Jeweller Hub 2 (4G) Jeweller Hub 2 Plus Jeweller Hub Hybrid (2G) Hub Hybrid (4G)</p> <p>Repetidores ReX ReX 2</p>	<p>Comunicação com o hub</p> <p>Tecnologia de comunicação Jeweller</p> <p>Bandas de frequência 866.0–866.5 MHz 868.0–868.6 MHz 868.7–869.2 MHz 905.0–926.5 MHz 915.85–926.5 MHz 921.0–922.0 MHz Depende da região de vendas</p> <p>Alcance da comunicação até 1700 m Em espaço aberto</p>	<p>Fonte de alimentação</p> <p>Pilhas 2 × CR123A Pré-instaladas</p> <p>Vida útil da pilha até 7 anos</p>	<p>Instalação</p> <p>Intervalo da temperatura de funcionamento de 0°C a +50°C</p> <p>Humidade de funcionamento até 80%</p>
<p>Carcaça</p> <p>Dimensões 102 × 104 × 39 mm</p> <p>Colour verde, amarelo, branco, azul Depende da versão seleccionada</p>	<p>Conjunto completo</p> <p>ManualCallPoint Jeweller, Painel de montagem SmartBracket, 2 × Pilhas CR123A (pré-instaladas), Ferramenta especial (chave), Tampa de proteção transparente, Kit de instalação, Guia rápido</p>		



Para obter informações detalhadas, digitalize o código QR ou siga a ligação:

ajax.systems/support/devices/manualcallpoints-jeweller/



support@ajax.systems



@AjaxSystemsSupport_Bot



ajax.systems