



MONITORES CARTELERÍA DIGITAL

Especificaciones



SF-32DS60

SF-43DS60

SF-50DS60

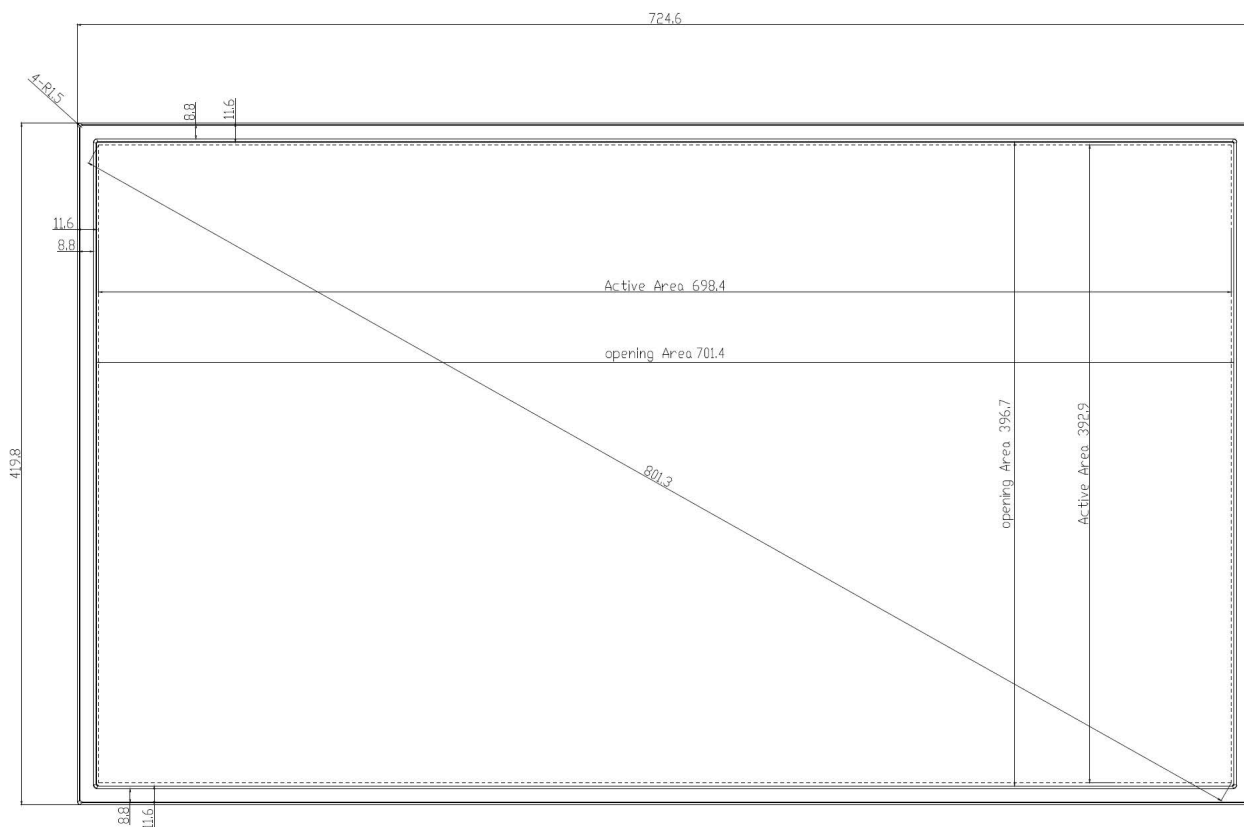
SF-55DS60

SF-65DS60


Hardware	Ítem		Definición
Pantalla	Panel	Tamaño	32", 43", 50", 55", 65"
		Resolución	32": FHD (1920x1080p) 43", 50", 55", 65": 4K (3840x2160p)
		Brillo	32", 50", 55", 65": 500cd/m2 43": 700cd/m2
		Contraste	4000:1
		Ángulo de visión	178° (H) /178° (V)
		Tiempo de respuesta	8ms
		Relación de aspecto	16:9
		Horas de vida	≥ 50000 h
		Haze	32": FHD 25%
			43", 50", 55", 65": 25%
	Revestimiento	3H	
	Gama de colores	≥ NTSC 85%	
Luz de fondo	ELED		
Horas de uso	24/7		
Placa base	CPU	RAM	2GB
		ROM	8GB
		Sistema operativo	Android 9.0
	WIFI / BT	WIFI	2.4GHz/5GHz 802.11 a/b/g/n/ac
		BT	Bluetooth 5.0
		Antena	WiFi Bluetooth
Terminal	USB 2.0	2	
	HDMI 2.0	3	
	Line OUT	1 (3.5 mm)	
	RJ45	1 100/10 Mbps	
	RS232	1 (DB9)	
	Alimentación	1	
	VESA	32": 150x200mm 43": 400x300mm 50": 400x300mm 55": 300x400mm 65": 400x400mm	
	Dimensiones	32": 724.6 (An) x 419.8 (Al) x 40 (Fo) mm 43": 967.4 (An) x 555.9 (Al) x 40 (Fo) mm 50": 1125.8 (An) x 646.8 (Al) x 41 (Fo) mm 55": 1239.7 (An) x 712.5 (Al) x 38.6 (Fo) mm 65": 1459.2 (An) x 837.1 (Al) x 38.9 (Fo) mm	

	Peso	32": 5.4kg 43": 9.1kg 50": 12.6kg 55": 17.6kg 65": 25.3kg
Altavoces	2x10W 8Ω	
Condiciones de trabajo	Alimentación	100~240V@50/60Hz
	Potencia nominal	32": 70W 43": 120W 50": 140W 55": 140W 65": 150W
	Standby	≤ 0.5W
	Entorno de trabajo	Temperatura -10°C~40°C Humedad 20%~80% Atmos 86KPa~106KPa
	Entorno de almacenamiento	Temperatura 20°C~55°C Humedad 20%~80% Atmos 86KPa~106KPa
Accesorios	Soporte de pared	1
	Manual de usuario	1
	Mando a distancia	1
	Pilas	2
Certificaciones	RoHS	
	HDMI	
	CB	
	CE	
	FCC	

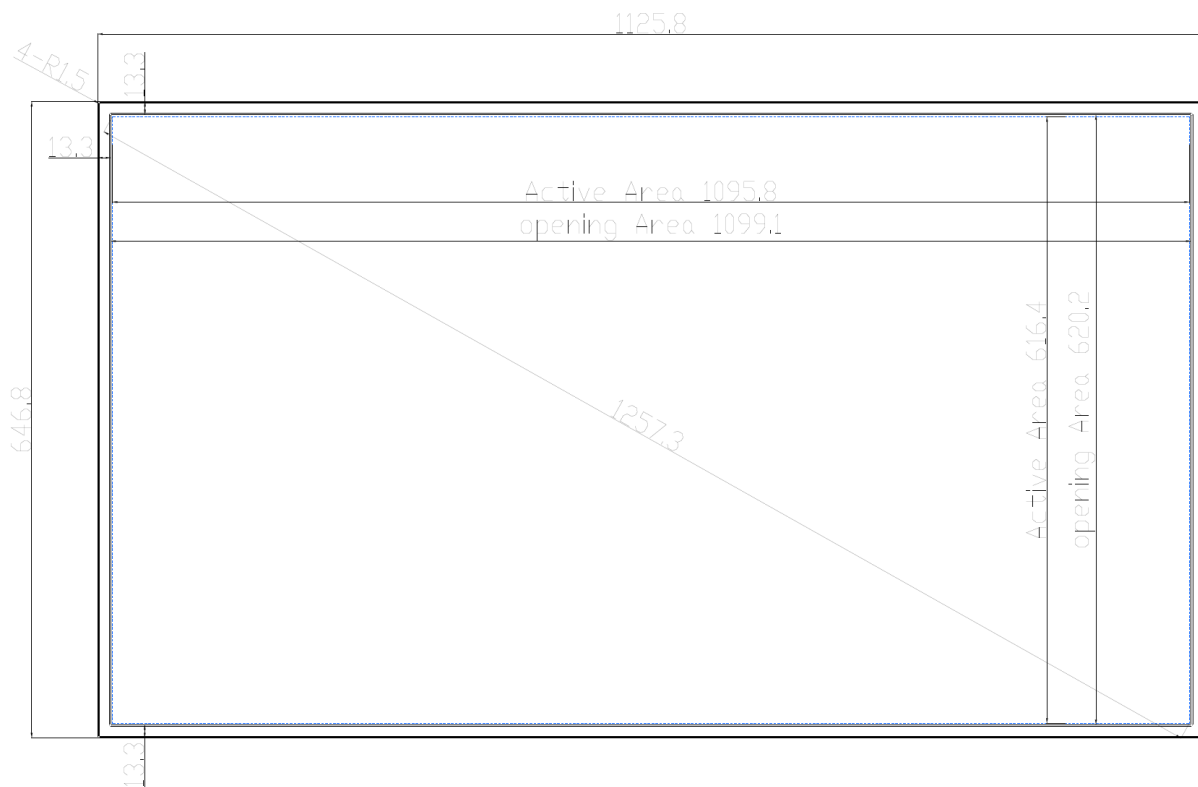
SF-32DS60



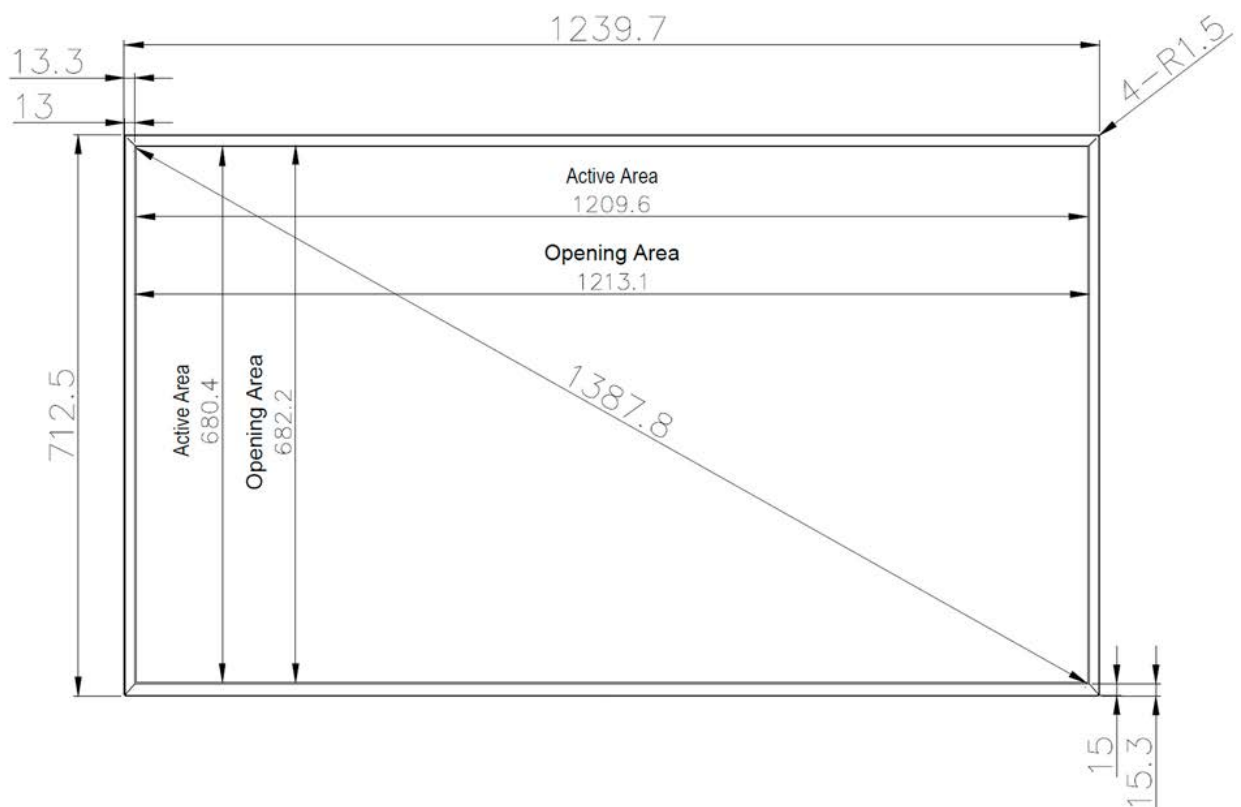
SF-43DS60



SF-50DS60



SF-55DS60



SF65DS60

